


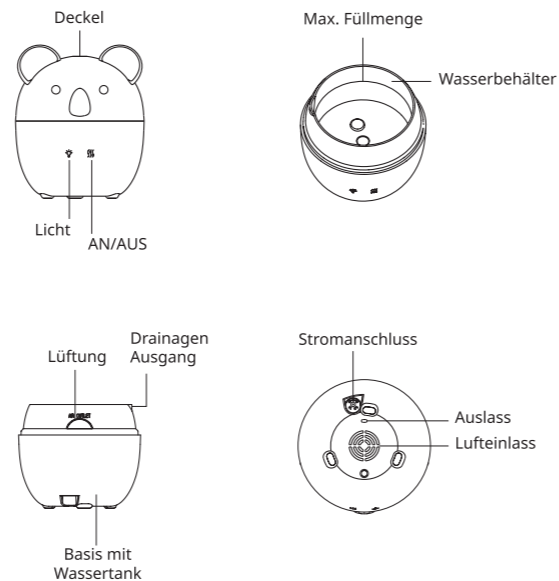
Aroma Diffusor

Bedienungsanleitung



Aroma Diffusor

PRODUKTBECHREIBUNG



ANLEITUNG

- 1 Verbinden Sie den beige-lieferten Stecker mit dem Stromanschluss.
- 2 Nehmen Sie den Deckel ab.
- 3 Geben Sie Wasser in die Basis. Achtung: max. 160 ml.
- 4 Fügen Sie ein paar Tropfen Aroma Öl in den Diffusor (max. 2-3 Tropfen).
- 5 Setzen sie den Deckel auf die Basis.
- 6 Verbinden Sie das USB Kabel mit dem Stecker und schließen Sie es an den Strom an.
- 7 Wenn die Stromversorgung richtig angeschlossen wurde, ertönt ein Piep-Ton und der Koala leuchtet kurz auf.
 - ☑ **LICHT:** Berühren Sie das Glühbirnen Symbol um das Licht einzuschalten und die Farben zu wechseln.
- 8 ☁ **NEBEL:** Berühren Sie das Nebel-Symbol um die kontinuierliche Bedampfung zu starten. Bei erneuter Berührung wechselt das Gerät in den intermittierenden Nebelmodus (15 Sek. Nebel, 15 Sek. Pause im Wechsel). Bei der dritten Berührung ertönt ein Doppelter Piep-Ton und Licht und Nebel werden ausgeschaltet. Langes Berühren kann das Gerät in jedem Modus ausschalten. Bei Wassermangel wird das Gerät automatisch ausgeschaltet.



TIPPS

- Bitte verwenden Sie einen anderen Behälter, um Wasser hinzuzufügen. Befüllen Sie das Gerät nicht direkt aus dem Wasserhahn.
- Für die Verwendung eignen sich verdünnte ätherische Öle. Bitte reinigen Sie das Gerät nach jeder Verwendung und füllen Sie vor jeder Benutzung frisches Wasser ein.
- Unterschiedliche Luftfeuchtigkeiten und Temperaturen im Raum können die Nebeldichte beeinflussen.
- Lassen Sie den Nebel nicht direkt auf Möbel, Kleidung oder Wände sprühen.
- Die verwendeten ätherischen Öle können Flecken im Diffusor verursachen.
- Reinigen Sie den Diffusor mit einem feuchten Tuch.
- Wenn das Gerät längere Zeit nicht verwendet wird, gießen Sie das restliche Wasser vollständig aus dem Tank und lagern Sie das Gerät an einem trockenen Ort.
- Wenn sich im Tank kein Wasser mehr befindet, schaltet sich das Gerät automatisch aus und alle Funktionen werden deaktiviert.

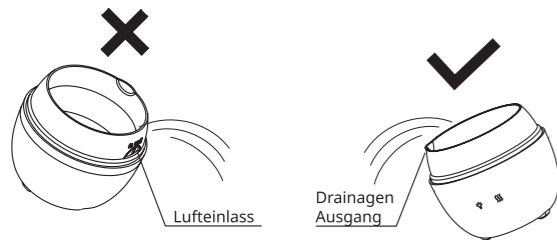


Entsorgungshinweis: Dieses Produkt darf nicht über den normalen Hausmüll entsorgt werden. Elektro- und Elektronikgeräte müssen getrennt gesammelt und gemäß den örtlichen Vorschriften für Elektroschrott entsorgt werden. Bitte werfen Sie dieses Produkt in die dafür vorgesehene Sammelstelle oder wenden Sie sich an die örtlichen Behörden, um Informationen zur richtigen Entsorgung zu erhalten.

WARTUNG

Nach 5-6 Anwendungen oder nach 3-5 Tagen reinigen Sie das Produkt wie folgt:

1. Schalten Sie das Gerät aus und trennen Sie es vom Stromanschluss.
2. Gießen Sie restliches Wasser vollständig aus dem Tank. Gießen Sie kein Wasser aus der Luftauslassseite aus. (Abb. 1)
3. Geben Sie eine kleine Menge verdünntes Reinigungsmittel in das Wasser. Tauchen Sie dann ein sauberes Tuch in das Wasser und wischen Sie das Gerät vorsichtig ab. Wenn sich Schmutz auf der Innenseite des Tanks befindet, entfernen Sie ihn.
4. Verwenden Sie milde Reiniger und **keine** medizinischen Lösungen oder Alkohol während der Reinigung. Dies könnte zu Produktschäden führen und verschiedene Markierungen auf dem Produkt entfernen.



VORSICHTSMAßNAHMEN

Bitte lesen Sie die folgenden Sicherheitsvorkehrungen sorgfältig, bevor Sie das Gerät verwenden. Die unten aufgeführten Sicherheitsmaßnahmen sollen Sie und andere vor Verletzungen schützen oder Schäden am Produkt verhindern.

Warnung: Kann schwerwiegende persönliche Verletzungen verursachen.

- Bewahren Sie das Gerät außerhalb der Reichweite von Kindern und Babys auf, da ein versehentlich um den Stromkabel gewickeltes Kabel um den Hals von Kindern zu Erstickung führen kann.
- Verwenden Sie nur den Standardadapter dieses Geräts.
- Öffnen Sie das Gerät nicht, führen Sie keine Modifikationen durch und erhitzen Sie es nicht.
- Vermeiden Sie Stürze oder starke Schläge.
- Wenn das Gerät raucht, Gerüche abgibt oder sich in einer abnormalen Situation befindet, verwenden Sie es bitte sofort nicht mehr.
- Berühren Sie keine Teile des Geräts mit nassen Händen.
- Lassen Sie keine metallischen Gegenstände (wie Nadeln oder Schlüssel) mit den Anschlüssen oder dem Stecker in Berührung kommen.
- Schneiden Sie das Netzkabel nicht ab, beschädigen Sie es nicht, modifizieren Sie es nicht und legen Sie keine schweren Gegenstände darauf, da es so einen elektrischen Schlag oder Brand verursachen kann.

Achtung: Kann Schäden am Produkt verursachen.

- Lassen Sie keine Flüssigkeiten oder Fremdkörper ins Innere des Geräts gelangen, da dies irreparable Schäden am Gerät verursachen kann.
- Ziehen Sie das Gerät bitte aus der Steckdose, wenn es nicht in Gebrauch ist.
- Bedecken Sie das Gerät nicht, während es in Betrieb ist.
- Platzieren Sie das Gerät an einem sicheren Ort, an dem andere nicht über das Stromkabel stolpern können, da dies Verletzungen oder Schäden am Gerät verursachen kann.
- Vermeiden Sie die Verwendung des Geräts an den folgenden Orten: Direkte Sonneneinstrahlung, hohe Temperaturen oder feuchte, staubige Orte
- Halten Sie Abstand von elektronischen Geräten wie TV und Audioanlagen.
- Vermeiden Sie starke Erschütterungen.

PROBLEMLÖSUNG

Wenn das Gerät nicht funktioniert, befolgen Sie folgende Punkte:	
Das Gerät lässt sich nicht einschalten.	Ist genügend Wasser im Tank? • Fügen Sie bis zur Max.-Linie Wasser in den Tank Überschreitet die Wassermenge die Max.-Linie? • Verringern Sie die Wassermenge und stellen Sie sicher, dass sie unter der Max.-Linie liegt.
Plötzliches Ausschalten	• Verringern Sie die Wassermenge und vergewissern Sie sich, dass sie unter der Max.-Linie liegt. • Überprüfen Sie, ob der Diffusor an das Stromnetz angeschlossen ist.
Kein oder sehr viel Nebel	Nicht genügend oder zu viel Wasser? • Füllen Sie den Tank mit 160 ml Wasser bis zur Max.-Linie. Schmutz auf dem Ultraschallzerstäuber? • Bitte lesen Sie die Wartungsanweisungen, um das Gerät zu reinigen. Zu viel Schmutz auf dem Lufteinlass? • Bitte verwenden Sie eine Bürste, um den Lufteinlass zu reinigen.
Wasseraustritt aus dem Produkt	Geringe Temperatur oder hohe Luftfeuchtigkeit? • Unter diesen Umständen können sich durch den Nebel Wassertropfen bilden. Diese können Sie mit einem Tuch entfernen.

SPEZIFIKATIONEN

Größe	119*119*141mm
Gewicht	Ca. 253 g
Anschluss	DC 5V ≥1A
Kalbellänge	Ca. 150 cm
Stromverbrauch	Ca. 5W
Nebelmodus	Kontinuierlich / Intermittierend
Wasserfüllmenge	160 ml
Material	PP / ABS / Silica gel
Zubehör	USB Kabek, 5V Stecker, Bedienungsanleitung
Ultraschall-Vibration	3M